

ageLOC

LumiSpa™



POUŽÍVATEĽSKÁ
PRÍRUČKA

OBSAH

Komponenty systému	6
Možnosti silikónových hlavíc a čistiaceho prípravku	7
Nabíjanie prístroja ageLOC® LumiSpa™	8
Montáž a demontáž silikónovej hlavice	11
Používanie prístroja ageLOC® LumiSpa™	12
Čistenie a údržba prístroja ageLOC® LumiSpa™	14
Technické údaje	15
Servis a likvidácia prístroja	16
Informácie o výmene a záruke	17

VŠEOBECNÉ BEZPEČNOSTNÉ POKYNY

Prístroj ageLOC® LumiSpa™ je určený pre dospelých. Osoby so zníženými fyzickými, zmyslovými alebo duševnými schopnosťami alebo nedostatkom skúseností a znalostí, či deti staršie ako 16 rokov môžu tento prístroj používať iba v prípade, že sú pod dohľadom, alebo boli poučení ohľadom bezpečného použitia prístroja a uvedomujú si možné nebezpečenstvá. Prístroj ageLOC® LumiSpa™ nie je hračka, deti by sa s ním nemali hrať a nemali by ho používať. Čistenie a údržba prístroja by nemali byť vykonávané deťmi.

BEZPEČNOSTNÉ OPATRENIA A UPOZORNENIA PRE BEZPEČNÉ POUŽÍVANIE

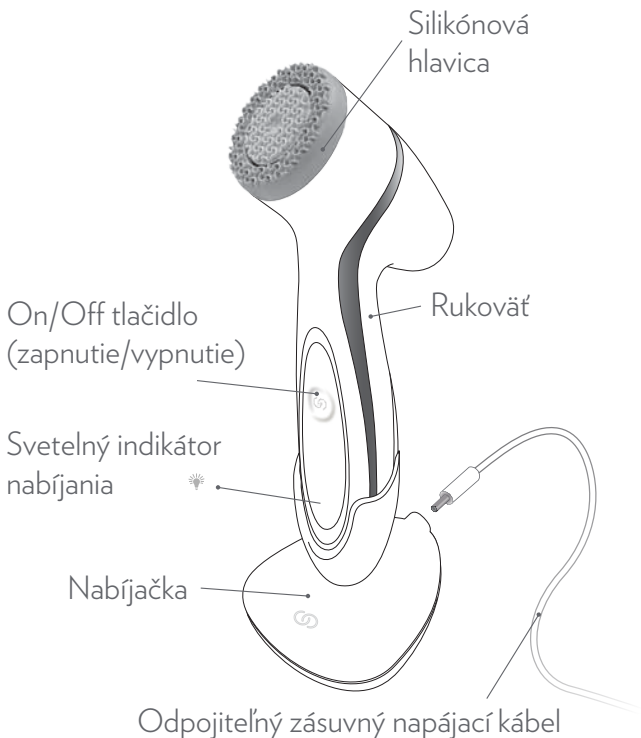
- Nepoužívajte odpojiteľný zdroj vo vlhkom prostredí, v blízkosti vane, sprchy, umývadla alebo iných nádob obsahujúcich vodu. Musí byť umiestnený tak, aby nespadol do vody.
- ageLOC® LumiSpa™ je prístroj bezpečný na používanie v sprche či vo vlhkom prostredí, avšak nabíjačka by nemala byť vystavená vode.
- ageLOC® LumiSpa™ obsahuje batérie, ktoré sú nevymeniteľné. Na nabíjanie batérií používajte odpojiteľný zdroj dodávaný s prístrojom. Zapojte

odpojiteľný zdrojový kábel do nabíjačky. Zapojte odpojiteľný zdroj do zásuvky a nabíjajte váš prístroj najmenej 12 hodín. V prípade odporúčaného používania by mal úplne nabitý prístroj vydržať najmenej týždeň.

- Nikdy neumiestnite váš prístroj v blízkosti radiátora či priamo nad radiátor, ohrievač či iný zdroj tepla. Nenechávajte svoj prístroj dlhšiu dobu v prehriatom či chladnom prostredí. Skála skladovacej teploty prístroja je medzi 0°C a 45°C. Pre optimálnu životnosť batérie odporúčame, aby ste sa vyhli teplotám vyšším ako 30°C.
- Nepoužívajte drsné chemikálie či abrazíva na prístroj ageLOC® LumiSpa™.
- Skladujte mimo dosahu detí.
- Prístroj používajte len podľa pokynov a v záujme optimálneho použitia silikónovej hlavice nenanášajte na svoju pleť produkty v nadmernom množstve.
- Prístroj používajte iba podľa inštrukcií a neaplikujte príliš veľa produktu na silikónovú hlavicu.
- Prístroj používajte iba tak dlho, ako je nastavený čas trvania použitia prístroja. Nepoužívajte dlhšie a frekventovanejšie než sa odporúča.
- Posúvajte z jednej oblasti tváre na druhú a nepoužívajte po dlhšiu dobu iba na jednej časti pokožky.

- Zariadenie používajte len podľa pokynov a nepoužívajte ho na poškodenú pokožku či vypuklé znamienka.
- Prístroj nepoužívajte, ak je poškodený alebo pokazený, aby ste sa vyhli poraneniám.
- Nepoužívajte napájací kábel, ak je vlhký alebo je vo vlhkom prostredí.
- Nedotýkajte sa nabíjačky, ak máte vlhké ruky.
- Pravidelne čistite rukoväť.
- Nezdieľajte silikónové hlavice s inými ľuďmi.

KOMPONENTY SYSTÉMU



POZNÁMKA: Ilustrácie nezodpovedajú aktuálnej veľkosti.

MOŽNOSTI ageLOC® LumiSpa™ silikónových HLAVÍC a ageLOC® aktivačných čistiacich prípravkov

ageLOC® LumiSpa™ poskytuje na výber silikónové hlavice a aktivačné čistiace prípravky, aby ste si mohli nájsť optimálnu kombináciu pre váš typ pleti.

Silikónové hlavice

Každá ageLOC® LumiSpa™ silikónová hlavica má jemný, neabrazívny silikónový povrch. Sú dostupné dve varianty hlavíc: Normálna a hrubá.



Normálna

Pre normálnu a
zmiešanú pleť



Pevná

Pre mastnú pleť

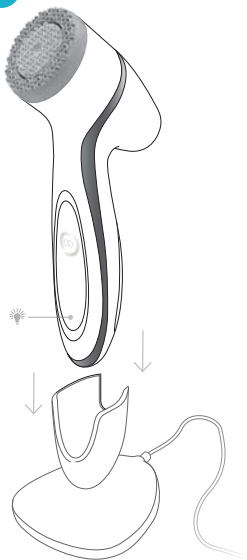
Čistiace prípravky

Aktivačné čistiace prípravky ageLOC® LumiSpa™ sú navrhnuté tak, aby boli kompatibilné s prístrojom ageLOC® LumiSpa™. Existujú rôzne možnosti aktivačných prípravkov podľa typu pleti a osobných preferencií. Pre viac informácií navštívte www.nuskin.com.

NABÍJANIE VÁŠHO PRÍSTROJA

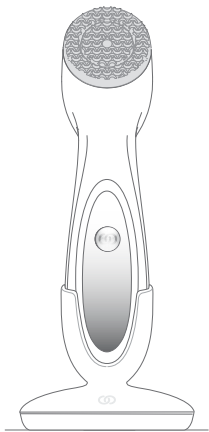
ageLOC® LUMISPA™

1



- Svetielka na prednej strane rukoväte naznačujú stav batérie. Ak svieti iba oranžové svetielko v spodnej tretine rukoväte, naznačuje slabú batériu.
- V prípade vybitia batérie sa svetielko v spodnej tretine rukoväte ✨ zmení na oranžovú a zabliká dvakrát, potom sa vypne úplne. Pre ochranu batérie sa toto stane iba raz či dvakrát pri pokuse o zapnutie prístroja. Potom prístroj vôbec nebude reagovať na pokusy o jeho zapnutie.
- Pri nabíjaní prístroja budú svetielka na rukoväti ageLOC® LumiSpa™ blikať po dobu 15 sekúnd. Potom nasleduje pulzovanie tlačidla On/Off, čo znamená nabíjanie prístroja.

- Predtým, než umiestnite prístroj ageLOC® LumiSpa™ do nabíjačky, sa **presvedčte o tom, či je prístroj aj hlavica úplne suchá.**
- Zapojte odpojitelný zdrojový kábel do nabíjačky. Zapojte odpojitelný zdroj do zásuvky a svoj prístroj nabíjajte 12 hodín. V prípade odporúčaného používania by váš prístroj mal vydržať 7 až 10 dní. Nepoužívajte odpojitelný zdroj vo vlhkom prostredí.
- Ak váš prístroj umiestnite do nabíjačky, na chvíľu sa rozžiaria svetielka na rukoväti ageLOC® LumiSpa™ a tlačidlo On/Off zostane rozsvietené. Potom bude tlačidlo On/Off pomaly pulzovať, naznačujúc nabíjanie prístroja.
- V prípade úplného nabitia prístroja zostane tlačidlo On/Off stále rozsvietené.



UPOZORNENIE:

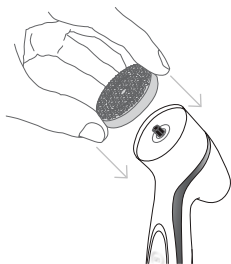
Nabíjateľné batérie, ktoré sa používajú v prípade prístroja ageLOC® LumiSpa™, musia byť aspoň minimálne nabité, aby správne fungovali.

Pre optimálnu životnosť batérií odporúčame nabíjanie prístroja v ktoromkoľvek prípade oznámenia slabej batérie, ako aj v prípade skladovania prístroja v nepoužitom stave po dobu niekoľkých mesiacov.

Ak prístroj pritlačíte príliš silno k vašej pokožke, zastaví sa dvojsmerný pohyb a prístroj raz pomaly zavibruje. Jemne zodvihnite prístroj a pokračujte v jeho použití. Ak prístroj použijete na svoju pleť príliš silno, zastaví sa dvojsmerný pohyb a prístroj krátko zavibruje niekoľkokrát. Pre pokračovanie v aplikácii prejdite s prístrojom cez svoju tvár pomocou pomalých, širokých pohybov a vyhnite sa oblasti očí.

PRIPOJENIE A ODPOJENIE SILIKÓNOVEJ HLAVICE

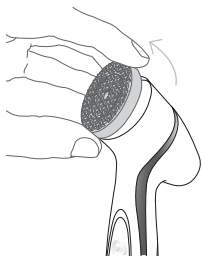
1



PRIPOJENIE hlavice ageLOC® LumiSpa™

- Uchopte hlavicu po bokoch.
- Pripojte otvor na zadnej strane hlavice k čiernej otáčacej náprave rukoväte LumiSpa.
- Jemne stlačte hlavicu na os, až kým sa nezacvakne.

2



Odpojenie vašej hlavice ageLOC® LumiSpa™ hlavice

- Uchopte hlavicu po bokoch.
- Jemne zodvihnite vrch hlavice a potiahnite, kým sa neuvoľní.

POUŽÍVANIE VÁŠHO SYSTÉMU

ageLOC® LUMISPA™

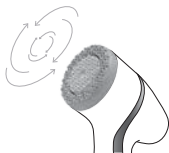
Prístroj ageLOC® LumiSpa™ je určený na použitie dvakrát denne. Pre dosiahnutie najlepších výsledkov používajte ráno a večer.



KROK 1

- Navlhčite tvár vlažnou vodou.
- Aplikujte aktivačný čistiaci prípravok ageLOC® LumiSpa™ na tvár, pričom sa vyhnite oblasti okolo očí.

KROK 2



- Navlhčite hlavicu ageLOC® LumiSpa™ pod prúdom tečúcej vody. Potom zapnite prístroj stlačením tlačidla On/Off.
- Všetky štyri svetielka okolo stredného tlačidla sa jednorazovo rozsvietia a ihneď sa spustí dvojsmerný pohyb hlavice, najprv pomaly, potom sa to zrýchly na normálnu rýchlosť.



- Pomaly posúvajte silikónovú hlavicu smerom dozadu a dopredu na určitej časti tváre. Nepoužívajte štýlom drhnutia, ale prejdite po tvári rýchlo alebo stlačte celkom silno a vyhnite sa oblasti okolo očí.
- Prístroj ageLOC® LumiSpa™ krátko pozastaví proces v každej 30. sekunde, aby vás upozornil na presun z jednej oblasti tváre na druhú.



KROK 3

- Prístroj sa zastaví po ukončení použitia prístroja a vypne sa automaticky.
- Opláchnite tvár vodou, aby ste odstránili zvyšky čistiaceho prípravku.



POZNÁMKY

Ak by ste prístroj chceli kedykoľvek pozastaviť, stlačte tlačidlo On/Off raz. Ak chcete prístroj vypnúť, stlačte a podržte tlačidlo On/Off na dve sekundy. Prístroj ageLOC® LumiSpa™ je vhodný na odstránenie make-upu, avšak ho nepoužívajte v oblasti okolo očí.

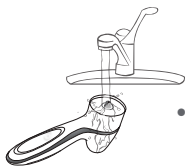
ČISTENIE A ÚDRŽBA PRÍSTROJA

ageLOC® LUMISPA™

PO KAŽDOM POUŽÍVANÍ:



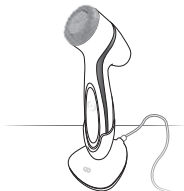
- Odpojte hlavicu od prístroja. Opláchnite vodou a zároveň očistite zvyšky čistiaceho prípravku. Hlavicu dôkladne utrite dosucha s utierkou.



- Prístroj opláchnite pod vodou.



- Prístroj utrite dosucha s utierkou.



- Silikónovú hlavicu pripojte k prístroju iba v tom prípade, ak sú oba komponenty úplne suché.
- Prístroj vložte do nabíjačky vtedy, ak je kompletne suchý.

TECHNICKÉ ÚDAJE

Model: ageLOC® LumiSpa™

- Zásuvný adaptér:
 - Vstup: Menovité napätie 100-240 V~, Menovitá frekvencia 50-60 Hz, Rýchlosť prúdu 0,3 A
 - Vstup: 5,9 V \equiv 1000 mA. Musí byť dodaný iba v prípade mimoriadne nízkeho napätia 5,9 V \equiv .
- Nabíjačka:
 - Vstup: 5,9 V \equiv 1000 mA
- Prístroj ageLOC® LumiSpa™:
 - Vstup: 5,9 V \equiv 1000 mA

Je to prístroj na batérie. Batéria sa nabíja priamo v prístroji. Batérie použité v prístroji ageLOC® LumiSpa™ sú nabíjateľné a musia byť nabité aspoň na minimum, aby mohli správne fungovať.

Pre optimálnu životnosť batérií odporúčame nabíjanie vášho prístroja v ktoromkoľvek prípade oznámenia slabej batérie, ako aj v prípade skladovania prístroja v nepoužitom stave po dobu niekoľkých mesiacov.

Elektromagnetická kompatibilita: Spĺňa požiadavky smernice EMC 2014/30/EU

Bezpečnosť: Spĺňa požiadavky smernice o nízkom napätí 2014/35/EU

Váha prístroja a batérie: 214,28 g

SERVIS

Nepokúšajte sa o opravu zariadenia sami. Môže to znamenať stratu akejkolvek záruky. Vo vnútri zariadenia sa nenachádzajú žiadne vami opraviteľné súčiastky. Pre viac informácií o servise, si prosím, pozrite časť venovanú zárukám.

LIKVIDÁCIA PRÍSTROJA

Prístroj ageLOC® LumiSpa™ musíte likvidovať správne a v súlade s miestnymi zákonmi a smernicami. Vzhľadom na to, že ageLOC® LumiSpa™ obsahuje elektronické súčiastky a batériu NiMH (nikel-metal hydridovú), musí sa likvidovať separovane od domáceho odpadu. Keď ageLOC® LumiSpa™ dosiahne koniec životnosti, využite systémy vrátenia a zberu, ktoré sú vo vašej krajine k dispozícii. Touto cestou môžu byť niektoré materiály recyklované či obnovené.

ZÁRUKA

Limitovaná dvojročná záruka: Nu Skin® garantuje, že vaše zariadenie bude bez závad a plne funkčné po dobu dvoch rokov od pôvodného dátumu doručenia.

Táto záruka sa nevzťahuje na poškodenie produktu, ktoré bolo spôsobené nesprávnym používaním alebo nehodou. Ak sa produkt pokazí počas dvojročnej záručnej doby, prosím, kontaktujte svoju miestnu podporu Nu Skin® ohľadom opravy či výmeny. Pravdepodobne budete musieť predložiť formálny doklad o predaji s dátumom doručenia.

Nu Skin® si vyhradzuje právo na preskúmanie tohto prístroja. Táto záruka neovplyvňuje vaše štatutárne práva v rámci špecifického zákona pre krajinu nákupu, tieto práva zostanú chránené. Táto záruka je platná v Belgicku, v Českej republike, v Dánsku, vo Fínsku, vo Francúzsku, v Holandsku, v Írsku, na Islande, v Izraeli, v Juhoafrickej republike, v Luxembursku, v Maďarsku, v Nemecku, v Nórsku, v Poľsku, v Portugalsku, v Rakúsku, v Rumunsku, v Rusku, na Slovensku, v Španielsku, vo Švédsku, vo Švajčiarsku, v Taliansku, na Ukrajine a vo Veľkej Británii.



Likvidácia starých elektrických a elektronických zariadení (platné v Európskej únii a v iných Európskych krajinách so separovaním odpadu).

Tento symbol na produkte či na jeho balení naznačuje, že tento produkt by nemal byť zlikvidovaný ako domáci odpad. Namiesto toho by sa mal odovzdať na zbernom mieste, ktorý je určený na recyklovanie elektrických a elektronických zariadení. Zabezpečením správnej likvidácie tohto produktu napomáhate správnej všeobecnej likvidácii produktov, čím zabraňujete možným negatívnym vplyvom na životné prostredie a ľudské zdravie, ktoré by mohli vzniknúť nesprávnou likvidáciou tohto produktu. Recyklovanie materiálov pomáha chrániť prírodné zdroje. Pre viac informácií o recyklovaní tohto produktu, prosím, kontaktujte službu, ktorá zabezpečuje odvoz komunálneho odpadu.



Označenie CE znamená, že výrobca produkt overil a spĺňa požiadavky EÚ v oblasti bezpečnosti, zdravia či ekologických požiadaviek. Ide o indikátor dodržiavania právnych predpisov EÚ daného produktu, ktorý umožňuje voľný pohyb produktov na európskom trhu.



Značka EAC (EurAsian conformity Mark) je značka, ktorá musí byť umiestnená na produkte, aby sa preukázala zhoda so štandardami colnej únie.



EAC CE

 ageLOC®

NSE Products Europe BVBA,
Da Vincilaan, 9 - 1930, Zaventem, Belgium

- RU** ООО «Нью Скин Энтерпрайсиз РС», 119049,
Москва, ул. Донская, 29/9, стр. 1,
тел.: 8-800-700-1984.
- UA** ТОВ «Ну Скін Ентерпрайзес Україна», 03680,
Україна, Київ, вул. М. Грінченка, буд. 4,
тел.: 0-800-30-19-84.
- ZA** Nu Skin Enterprises South Africa (Pty) Ltd.
Techno Link 63, Regency drive, Route 21
Corporate Park, Nellmapius Drive, Irene, 0157,
South Africa.